

【 第4回中標津町まちづくり町民会議報告 】

日時：平成22年2月24日（水）19：05～21：00

場所：中標津総合文化会館（しるべっと） 2階 第1研修室

出席者：22名（中標津まちづくり町民会議委員14名、ファシリテーター1名（東田）、事務局7名）

<会議次第>

- 1 開 会
- 2 挨拶：杉本会長
- 3 議 題<進行：東田ファシリテーター>
 - (1) 将来人口推計の課題について
 - (2) グループワーク「まちの目指す姿（キャッチコピー）」
 - (3) その他
- 4 閉 会

<配布資料>

- ① 宿題帳（P.4～P.9に掲載）
 - ・ 中標津町の産業別人口の推移（P.5～P.7）
 - ・ 中標津町の転入・転出の実態（P.8）
 - ・ 根室管内市町の被保護者世帯数（P.9）

<会議結果報告>

[第4回会議風景]

- 1 開会

- 2 挨拶：飯島副会長



- 3 議題<進行：東田ファシリテーター>

(1) 将来人口推計の課題について（事務局より説明） ⇒ [配布資料①（P.4～P.9）](#)

<説明内容>

配布資料①に基づき、前回町民会議で要望のあった産業別人口の推移、転入・転出の実態、根室管内市町の被保護者世帯数（生活保護世帯）の推移の3点について、報告と合わせて説明を行ないました。

【産業別人口の推移】：過去3回の国勢調査（平成7年、平成12年、平成17年）において、就業者総数は平成7年から増加し続けており、内訳として、1次産業及び2次産業については減少しているが、3次産業だけが著しく増加を続けている状況であります。

【転入・転出の実態】：平成17年度の調査結果について、やはり注目すべきは根室管内からの本町へ転入者数で、大幅に本町から根室管内市町への転出を上回っている点であり、根室管内からの流入が明らかとなりました。また、転入・転出の合計からも分かるとおり、ほとんど増減がありません。その中でこれまで人口が増加し続けてきたのは、死亡率より出生率が高く自然増による要因で人口が増加してきたことを示しております。

【被保護者世帯数】：皆さまが心配されていたとおり、全道的に見ても年々増加しており、本町においても例外ではなく全道の保護率には至っておりませんが、年々増加している状況であります。

<質疑応答>

Q1. 人口動態調査によって、町では今後の人口をどう推計するのか？

A1. 前回の町民会議での皆さまからの意見で微増を目指すという結果から、2万5千人を目指して前向きな発展計画を作っていくという結論で、下向きではなく上を向いた計画を作っていきたいと思っています。

Q2. そのためには新たな人口を増やす方策が必要になってくるのでは？今のままでは増えていくことはないと思うが…。

A2. 議員がつくる「発展計画特別委員会」でこの話をさせてもらい、その時に皆さんと同じようにそれなりの目標は持つべきだということで、今後、まちづくり町民会議の意見をフィードバックさせながら、前向きに人口増について工夫して、少子高齢化の時代に大変ではあるが何か人口を増やす手立てを考えながら、上を向いていく施策をとっていかねばならないという意見が出ていた。まちづくり町民会議の皆さんと議会と私たちを含めてフィードバックしながら、人口動態をどう考えるかをこれから進めていきたいと思っています。

Q3. 保育園の待機児童は何人ぐらいいるのか？

A3. 次回までに回答できるよう準備します。

(2) グループワーク「まちの目指す姿（キャッチコピー）」

3班のグループに分かれ「まちの目指す姿（キャッチコピー）」について、第2回のグループワーク「理想の町は」での集約・分析した資料やまちづくりアンケート調査結果などを参考として、事務局を含めて活発な議論が行なわれ、数多くの案が出されました。その中からメインとなる用語や言葉などを選び出し、うまく合わせたり、まとめるなどして、まちの目指す姿などを想像し、各班ごとにいくつかキャッチフレーズの案を出して頂きました。次回、町民会議にて各班で出されたキャッチフレーズ案を発表すると共に投票（1人2票）を行いキャッチフレーズを選定致します。

[グループワーク風景]



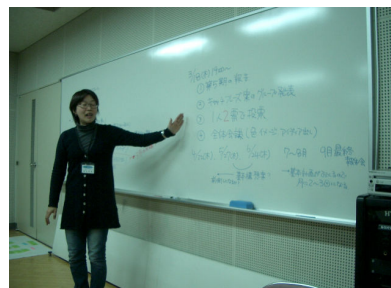
(3) その他

次回、町民会議の日程は、下記の日時・場所で行ないます。

○ 第5回 平成22年 3月18日(木) 総合文化会館(しるべっと)

【次回内容】

- ・ 第5期総合発展計画の現計画達成状況調査結果報告
- ・ キャッチフレーズ案の発表・投票
- ・ 全体会議(第6期総合発展計画に関する色・イメージ・アイディアの討議)



[東田ファシリテーターによる会議進行風景]

4 閉会

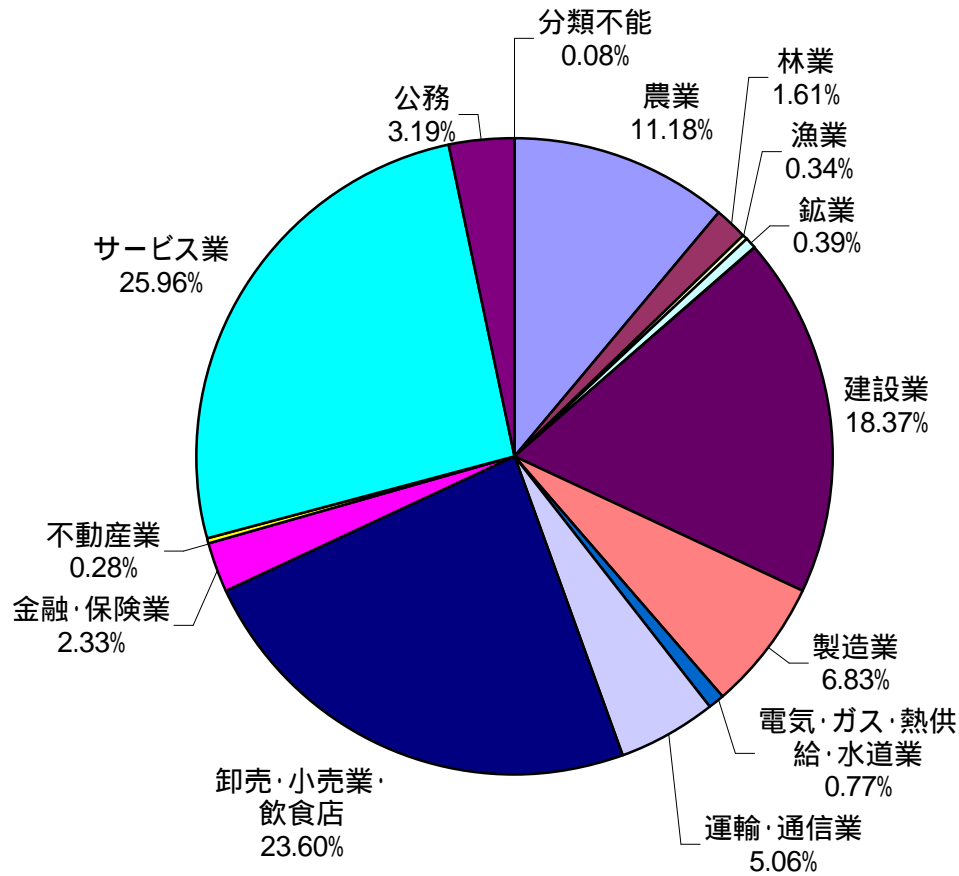
平成22年 2月24日(水)
午後7時~文化会館2F第1研修室
第4回 まちづくり町民会議

宿 題 帳

- 1 , 中標津町の産業別人口の推移
- 2 , 中標津町の転入・転出の実態
- 3 , 根室管内市町の被保護世帯数

企 画 課

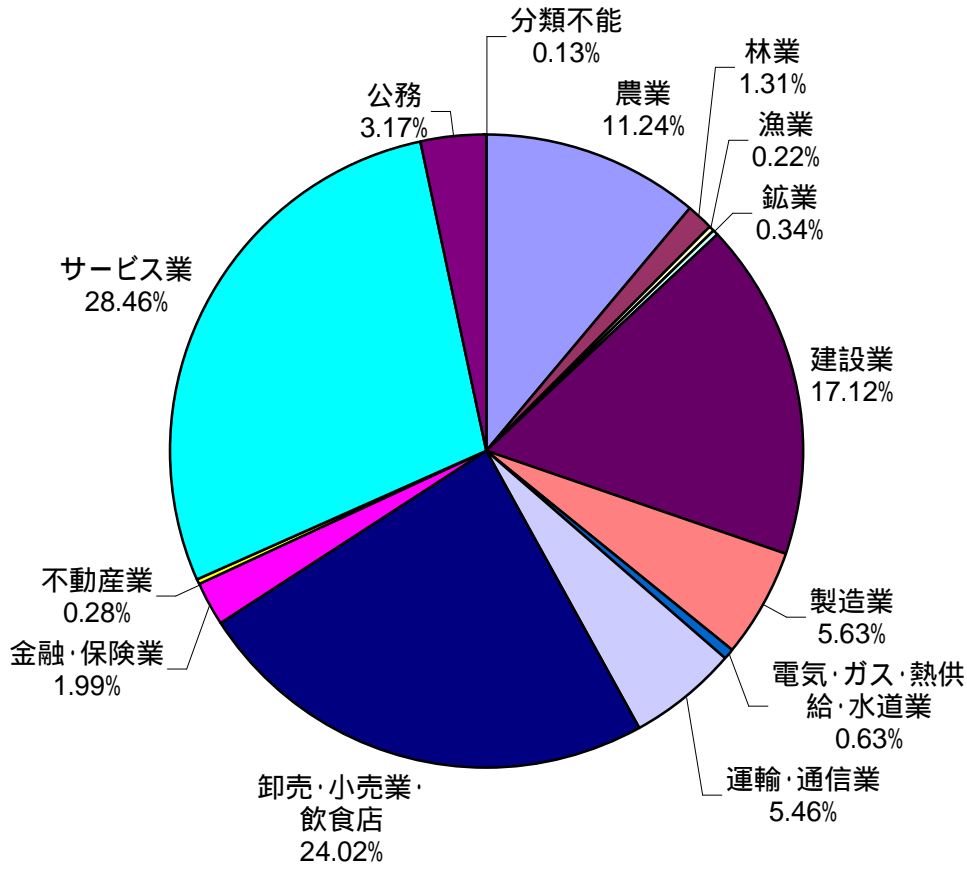
平成7年 産業別の就業者数(15歳以上)



[単位:人]

第1次産業	農業	1,362	1,600 (13.14%)
	林業	196	
	漁業	42	
第2次産業	鉱業	47	3,116 (25.58%)
	建設業	2,237	
	製造業	832	
第3次産業	電気・ガス・熱供給・水道業	94	7,454 (61.20%)
	運輸・通信業	616	
	卸売・小売業・飲食店	2,875	
	金融・保険業	284	
	不動産業	34	
	サービス業	3,162	
	公務	389	
	分類不能	10	10 (0.08%)
就業者総数		12,180	12,180

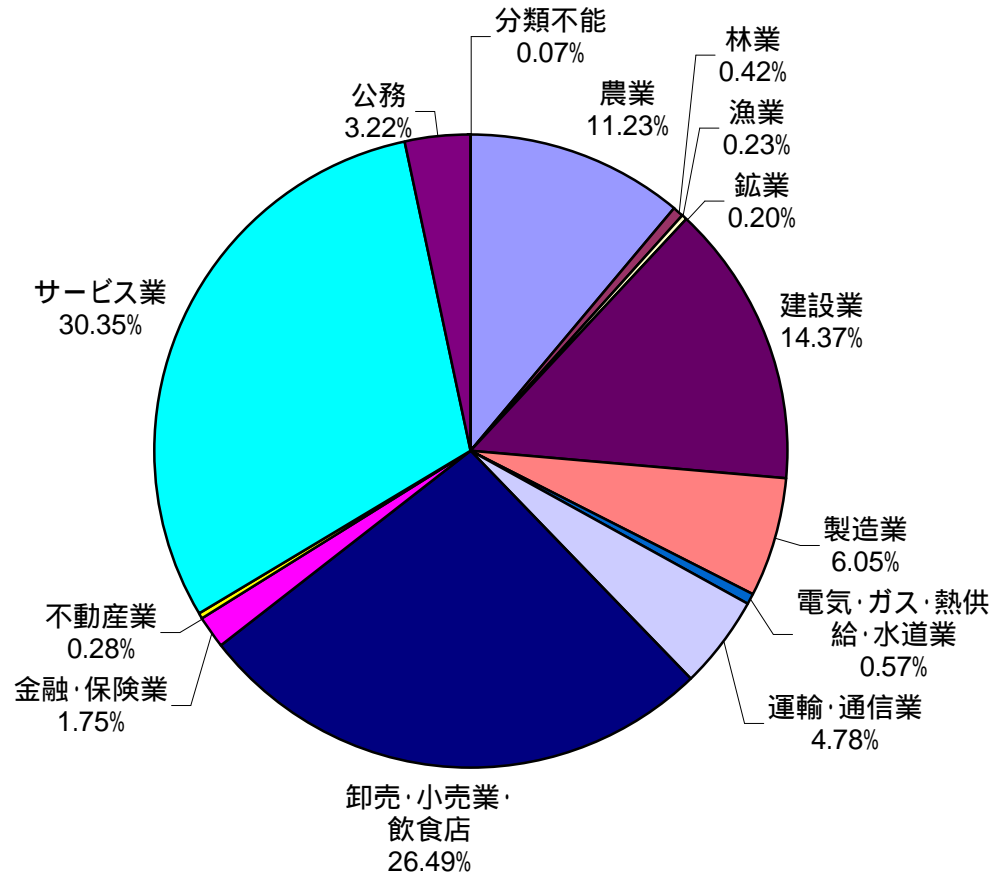
平成12年 産業別の就業者数(15歳以上)



[単位:人]

第1次産業	農業	1,424	1,618 (12.77%)
	林業	166	
	漁業	28	
第2次産業	鉱業	43	2,926 (23.09%)
	建設業	2,169	
	製造業	714	
第3次産業	電気・ガス・熱供給・水道業	80	8,110 (64.00%)
	運輸・通信業	692	
	卸売・小売業・飲食店	3,043	
	金融・保険業	252	
	不動産業	35	
	サービス業	3,606	
	公務	402	
分類不能	17	17 (0.13%)	
就業者総数		12,671	12,671

平成17年 産業別の就業者数(15歳以上)



[単位:人]

第1次産業	農業	1,428	1,511 (11.88%)
	林業	54	
	漁業	29	
第2次産業	鉱業	25	2,621 (20.61%)
	建設業	1,827	
	製造業	769	
第3次産業	電気・ガス・熱供給・水道業	72	8,575 (67.43%)
	運輸・通信業	608	
	卸売・小売業・飲食店	3,369	
	金融・保険業	222	
	不動産業	35	
	サービス業	3,859	
	公務	410	
	分類不能	9	9 (0.07%)
就業者総数		12,716	12,716

平成17年度 住民基本台帳の人口動態 (17.4.1 ~ 18.3.31)

市町村名 中 標 津 町

区分	転入(a)	転出(b)	(a-b)	区分	転入(a)	転出(b)	(a-b)	区分	転入(a)	転出(b)	(a-b)	区分	転入(a)	転出(b)	(a-b)	区分	転入(a)	転出(b)	(a-b)		
石狩	札幌市	189	195	6	夕張市	2		2	留萌市	2	3	1	日高町				青森	2	3	1	
	江別市	10	23	13	岩見沢市	3	8	5	増毛町				平取町	1	3	2	岩手	3	1	2	
	千歳市	5	11	6	美唄市		3	3	小平町		1	1	新冠町				宮城	2	7	5	
	恵庭市	2	11	9	芦別市	2	1	1	苫前町	2		2	浦河町	1		1	秋田				
	北広島市	6	13	7	赤平市		1	1	羽幌町				様似町				山形				
	石狩市	2		2	三笠市	3		3	初山別村				えりも町		1	1	福島	6	1	5	
	当別町	1	1	0	滝川市	1	5	4	遠別町				新ひだか町	1	2	1	茨城	1	6	5	
	新篠津村		3	3	砂川市	1	1	0	天塩町				計	3	6	3	栃木	8	7	1	
	計	215	257	42	歌志内市				幌延町	1	3	2	帯広市	43	32	11	群馬	2	5	3	
	渡島	函館市	3	24	21	深川市	2	2	0	計	5	7	2	音更町	2	10	8	埼玉	5	21	16
北斗市		1	1	0	南幌町		2	2	稚内市	9	9	0	土幌町	6	4	2	千葉	4	11	7	
松前町			3	3	奈井江町				猿払村	1	2	1	上土幌町				東京	21	40	19	
福島町			4	4	上砂川町				浜頓別町		1	1	鹿追町	3	1	2	神奈川	15	21	6	
知内町					由仁町				中頓別町	1	1	0	新得町		1	1	新潟	4	2	2	
木古内町					長沼町		10	10	枝幸町	7	2	5	清水町	1		1	富山		3	3	
七飯町					栗山町	1	2	1	豊富町	2	2	0	芽室町	6	4	2	石川	1		1	
鹿部町					月形町				礼文町	3		3	中札内村		2	2	福井				
森町					浦白町				利尻町				更別村				山梨	1	3	2	
八雲町		1		1	新十津川町				利尻富士町				大樹町	3	4	1	長野	2	4	2	
長万部町				妹背牛町				計	23	17	6	広尾町	6	1	5	岐阜	2	2	0		
計	5	32	27	秩父別町				北見市	35	48	13	幕別町	6	5	1	静岡	2	3	1		
檜山	江差町				雨竜町		2	2	網走市	7	11	4	池田町		1	1	愛知	12	11	1	
	上ノ国町				北竜町				紋別市	3	7	4	豊頃町	1		1	三重		1	1	
	厚沢部町				沼田町				美幌町	6	5	1	本別町		4	4	滋賀		4	4	
	乙部町				幌加内町				津別町				足寄町	1	1	0	京都	2	2	0	
	奥尻町		2	2	計	15	37	22	斜里町	5	6	1	陸別町		1	1	大阪	3	5	2	
	今金町	4	4	0	旭川市	34	24	10	清里町		8	8	浦幌町	2		2	兵庫	3	11	8	
	せたな町				土別市				小清水町	3	1	2	計	80	71	9	奈良	1		1	
	計	4	6	2	名寄市	2	11	9	訓子府町	5	1	4	釧路市	149	150	1	和歌山				
	後志	小樽市	8	6	2	富良野市	2	4	2	釧路町	9	22	13	釧路市	9	22	13	鳥取	1		1
		島牧村	1		1	鷹栖町				厚岸町	4	11	7	厚岸町	4	11	7	島根			
寿都町		1		1	東神楽町		2	2	浜中町	8	2	6	浜中町	8	2	6	岡山	3		3	
黒松内町		4	5	1	当麻町		1	1	標茶町	27	9	18	標茶町	27	9	18	広島	4	1	3	
蘭越町		1	1	0	比布町				弟子屈町	20	16	4	弟子屈町	20	16	4	山口		4	4	
二セコ町					愛別町				鶴居村	10		10	鶴居村	10		10	徳島				
真狩村					上川町				白糠町	5	4	1	白糠町	5	4	1	香川				
留寿都村		3		3	東川町		2	2	計	232	214	18	計	232	214	18	愛媛	2		2	
喜茂別町					美瑛町				根室市	48	46	2	根室市	48	46	2	高知		1	1	
京極町			2	2	上富良野町				別海町	179	126	53	別海町	179	126	53	福岡	2	7	5	
俱知安町	1	6	5	中富良野町	4		4	中標津町				中標津町				佐賀	1		1		
共和町	1	1	0	南富良野町				標津町	114	56	58	標津町	114	56	58	長崎					
岩内町				占冠村				羅臼町	54	21	33	羅臼町	54	21	33	熊本	4		4		
泊村				和寒町				計	395	249	146	計	395	249	146	大分		5	5		
神恵内村				剣淵町				室蘭市	10	9	1	室蘭市	10	9	1	宮崎		2	2		
積丹町				下川町				苫小牧市	15	8	7	苫小牧市	15	8	7	鹿児島		1	1		
古平町				美深町	5	1	4	登別市	1	1	0	登別市	1	1	0	沖縄					
仁木町				音威子府村		1	1	伊達市	1	3	2	伊達市	1	3	2	計	119	195	76		
余市町				中川町				豊浦町				豊浦町				国外	6	10	4		
赤井川村				計	47	46	1	壮瞥町				壮瞥町				不明			0		
計	20	21	1					白老町				白老町				合計	1,281	1,296	15		
								厚真町				厚真町									
								洞爺湖町				洞爺湖町									
								安平町		1	1	安平町		1	1						
								むかわ町		1	1	むかわ町		1	1						
								計	27	23	4	計	27	23	4						

市町別被保護世帯者数及び人員の推移

保護率は1 / 1000 (‰ = パーミル)

年度	中標津町			別海町			標津町			羅臼町			管内4町計			根室市			全道		
	世帯数	人員	保護率	世帯数	人員	保護率	世帯数	人員	保護率	世帯数	人員	保護率	世帯数	人員	保護率	世帯数	人員	保護率	世帯数	人員	保護率
10	59	78	3.4	80	113	6.5	19	31	4.8	27	44	6.1	185	266	5.2	243	343	10.0	61,282	94,374	16.5
11	64	87	3.8	78	103	5.9	21	34	5.2	31	49	6.9	194	273	5.5	260	366	10.7	64,760	99,650	17.4
12	86	120	5.1	82	106	6.1	26	46	7.1	35	58	8.2	229	330	6.6	257	345	10.2	68,471	105,074	18.4
13	100	144	6.1	82	103	6.1	33	57	8.9	42	63	9.1	257	367	7.6	269	353	10.5	72,378	110,604	19.4
14	110	159	6.7	87	111	6.5	41	65	10.2	44	61	8.9	282	396	8.1	286	379	11.5	76,952	117,427	20.6
15	119	175	7.4	86	108	6.4	45	76	12.1	47	63	9.2	297	422	8.8	293	412	12.6	81,728	124,484	21.9
16	126	192	8.0	85	107	6.3	44	70	11.3	45	58	8.7	300	427	8.6	301	425	13.2	85,391	129,394	22.8
17	131	205	8.5	86	116	6.9	47	69	11.2	40	51	7.7	304	441	8.6	307	423	13.3	89,443	133,842	23.7
18	147	228	9.4	91	122	7.3	51	75	12.4	43	57	8.8	332	482	9.5						
19	148	228	9.4	88	119	7.1	53	76	12.6	42	55	8.5	331	478	9.4						
20	157	240	9.9	88	115	7.0	52	76	12.8	42	53	8.4	339	484	9.5						
21	177	272	11.3	97	128	7.8	56	81	13.8	44	56	9.0	374	537	10.5						